

10:30

Postawa inwestorów uległa dzisiaj z rana głębokiemu przeobrażeniu, w efekcie czego indeksy, metale przemysłowe i EUR/USD mocno zanurkowały. Jako pretekst posłużyły tym razem gorsze dane PMI z Chin oraz sprzed kilkunastu minut publikacje PMI z krajów eurostrefy. Wskaźniki te wskazujące na duże ryzyko spowolnienia gospodarczego skutecznie wystraszyły inwestorów i niewykluczone że będzie to pierwszy zwiastun głębszej korekty. Ceny spot EUR/USD 1,3165, EUR/PLN 4,1670, USD/PLN 3,1655, koszyk PLN 3,6670.

Słabe PMI dla usług i przemysłu zarówno ze strefy euro jak i Niemiec, gdzie odnotowane wartości poniżej 50 pkt skłaniają do mało przyjemnych refleksji. Do tych samych przemysłów doprowadzają nas już od jakiegoś czasu dane z Chin, gdzie symptomy twardego lądowania widoczne są jak na dłoni. Sygnały te niemal natychmiast znalazły odzwierciedlenie w kwotowaniach na rynkach finansowych, w tym na polskim złotym, który jest w ostatnich godzinach w silnej defensywie.

Dzienna Strategia: EURPLN(spot 4.1489): przewidywane min 4.1355, max 4.1623; eksporterzy sprzedaz 4.1613, stop 4.1345; importerzy kupno 4.1365, stop 4.1633. USDPLN(spot 3.1324),przewidywane min 3.1154, max 3.1494; eksporterzy sprzedaz 3.1484, stop 3.1144; importerzy kupno 3.1164, stop 3.1504 Informacje o dziennej strategii znajduja sie w komentarzu porannym

Tygodniowa Strategia: EURPLN(spot 4.1489): przewidywane min 4.1299,max 4.1679; eksporterzy sprzedaz 4.1669, stop 4.1289; importerzy kupno 4.1309, stop 4.1689. USDPLN(spot 3.1324),przewidywane min 3.1083, max 3.1565; eksporterzy sprzedaz 3.1555, stop 3.1073; importerzy kupno 3.1093, stop 3.1575

EURPLN

3 opór – 4,5200
2 opór – 4,3700
1 opór – 4,2600

1 wsparcie – 4,1000
2 wsparcie – 4,0600
3 wsparcie – 3,9000

DMK Sp. z o.o.

ul. Nowy Świat 6/12, 00-400 Warszawa
Tel: +48 22 661 74 12, fax: +48 022 661 74 20
web: <http://www.dmk-alpha.eu>
portal: <http://www.portal.dmk-alpha.eu>
Członek Rozliczający Warszawskiej Giełdy Towarowej S.A.

Trend krótkoterminowy – horyzontalny
Trend średnioterminowy – horyzontalny
Trend długoterminowy – horyzontalny

USDPLN

3 opór – 3,3400

2 opór – 3,2400

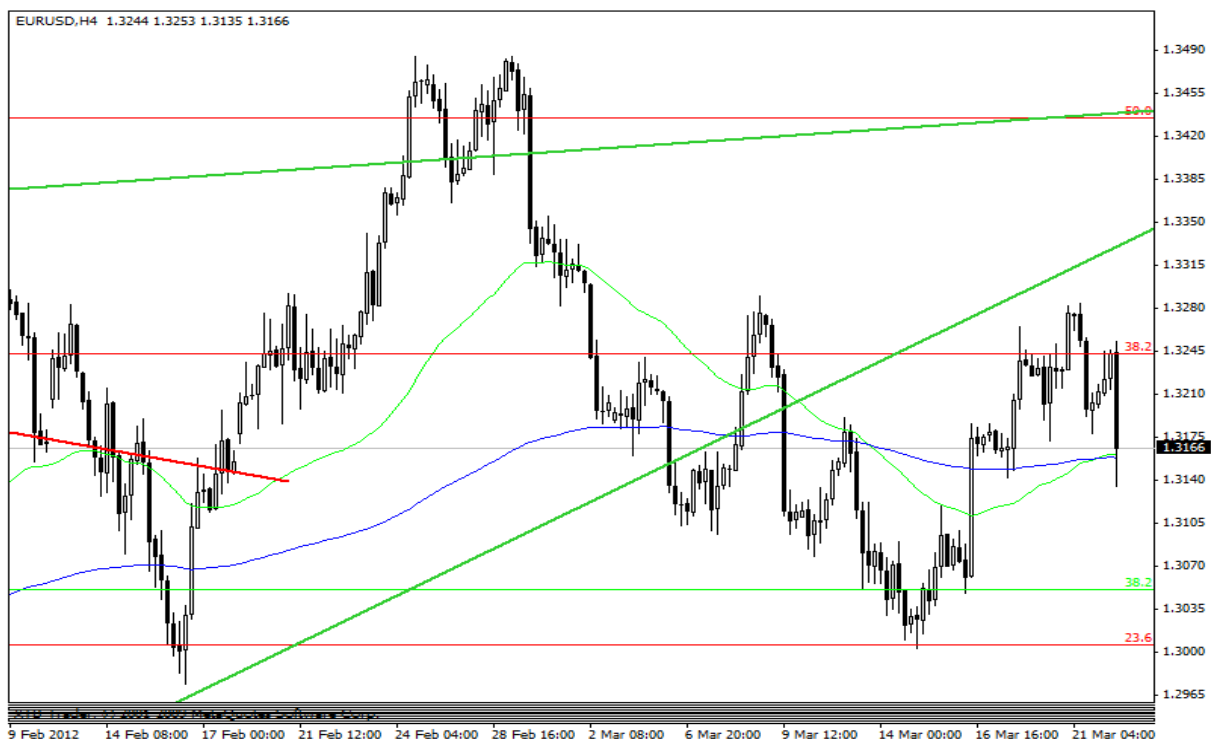
1 opór – 3,1700

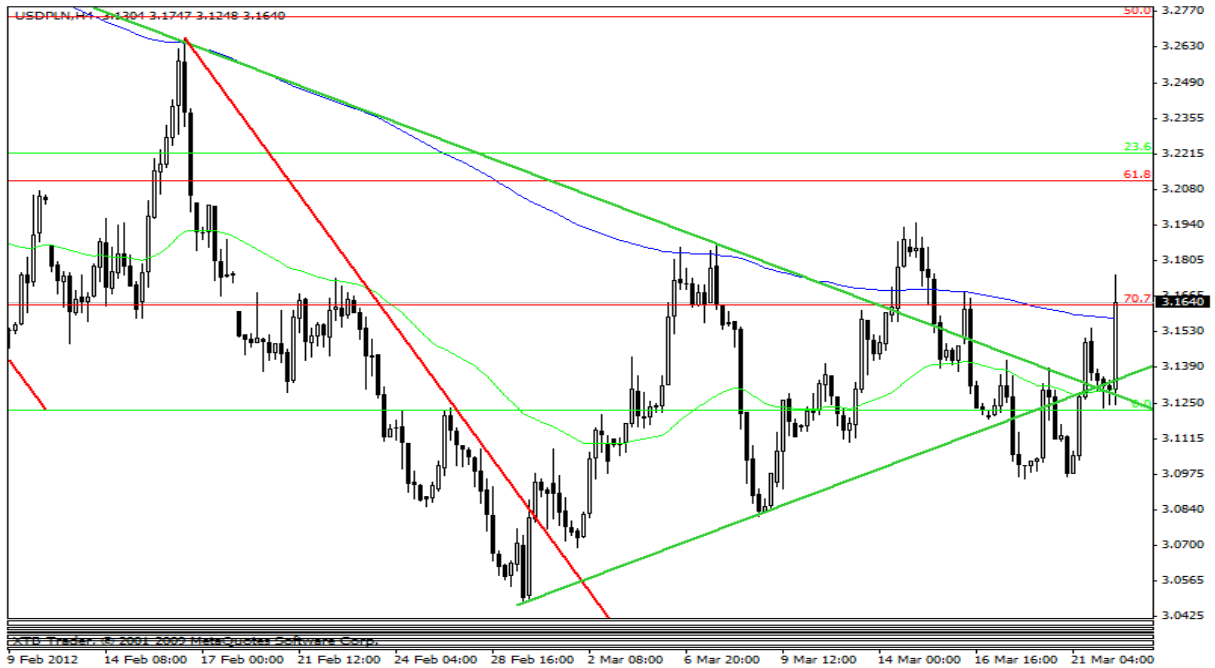
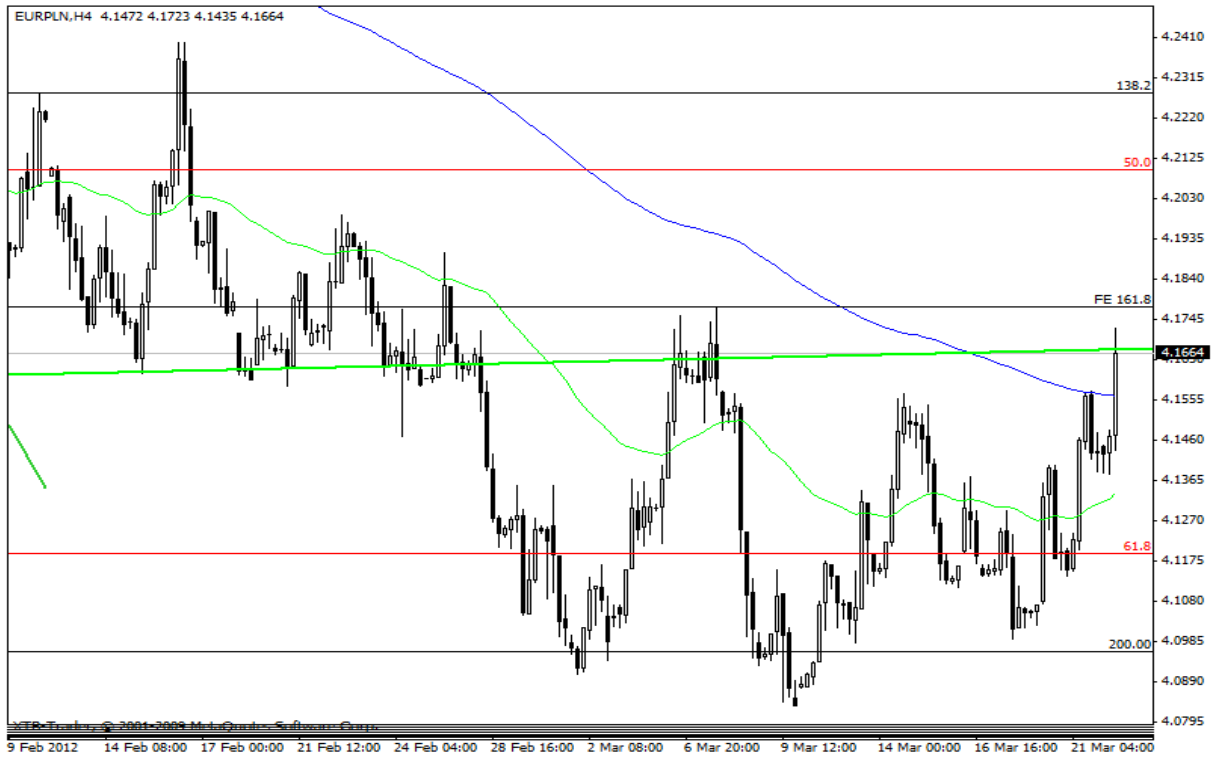
1 wsparcie – 3,0600

2 wsparcie – 3,0000

3 wsparcie – 2,9000

Trend krótkoterminowy – horyzontalny
Trend średnioterminowy – horyzontalny
Trend długoterminowy – horyzontalny







Raport sporządził,

Łukasz Leszczyński
l.leszczynski@dmk-alpha.eu
602 478 300