

### 10:30

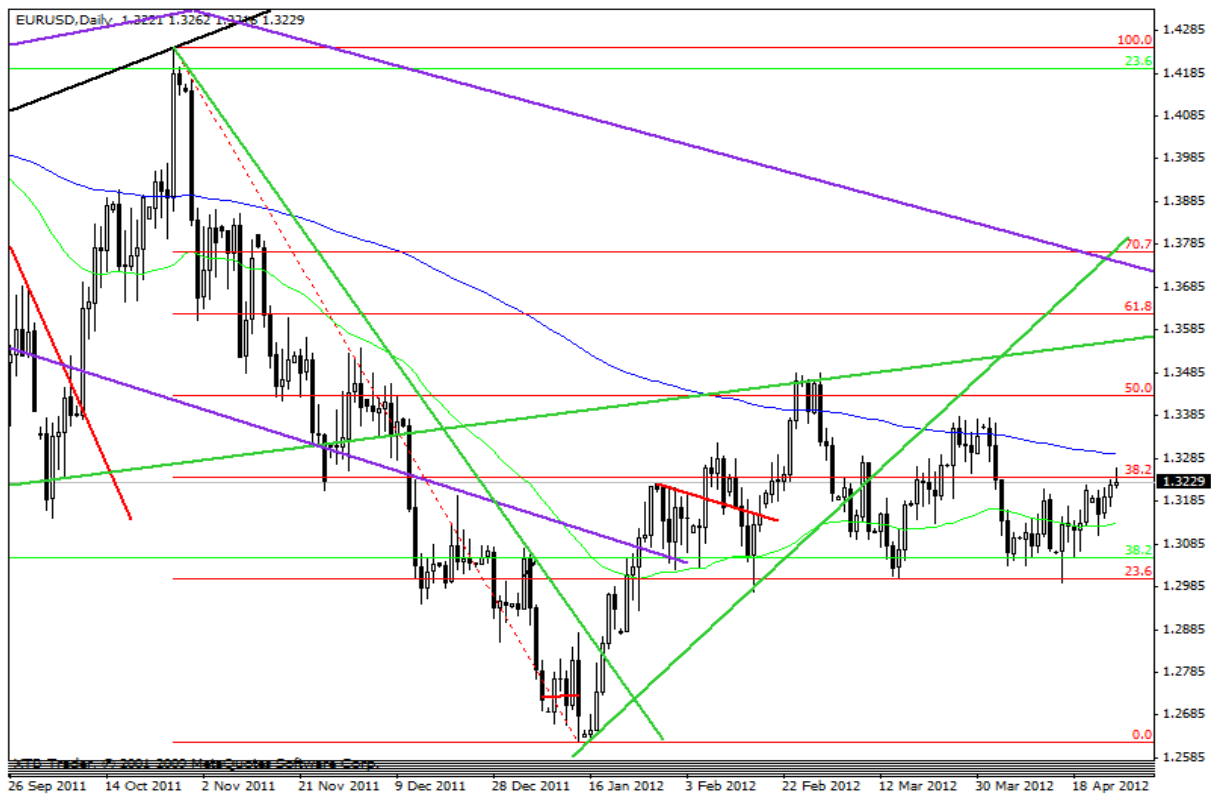
W trudnych momentach jak to już czasami bywało przychodzi FED, który wczoraj co prawda potwierdził swoimi tezami wpisującymi się w rachityczny obraz amerykańskiej gospodarki, to z drugiej strony co niektórzy odebrali to jako dobrą monetę dla potencjalnego QE3. Furtka do druku pieniądza dzisiaj skutkuje zielonym kolorem na giełdach, zwyczajami na EUR/USD, dalej umocnieniem PLN, choć trwałość tych tendencji nie jest przesądzona. Ceny spot EUR/USD 1,3235, EUR/PLN 4,1780, USD/PLN 3,1565, koszyk PLN 3,6695.

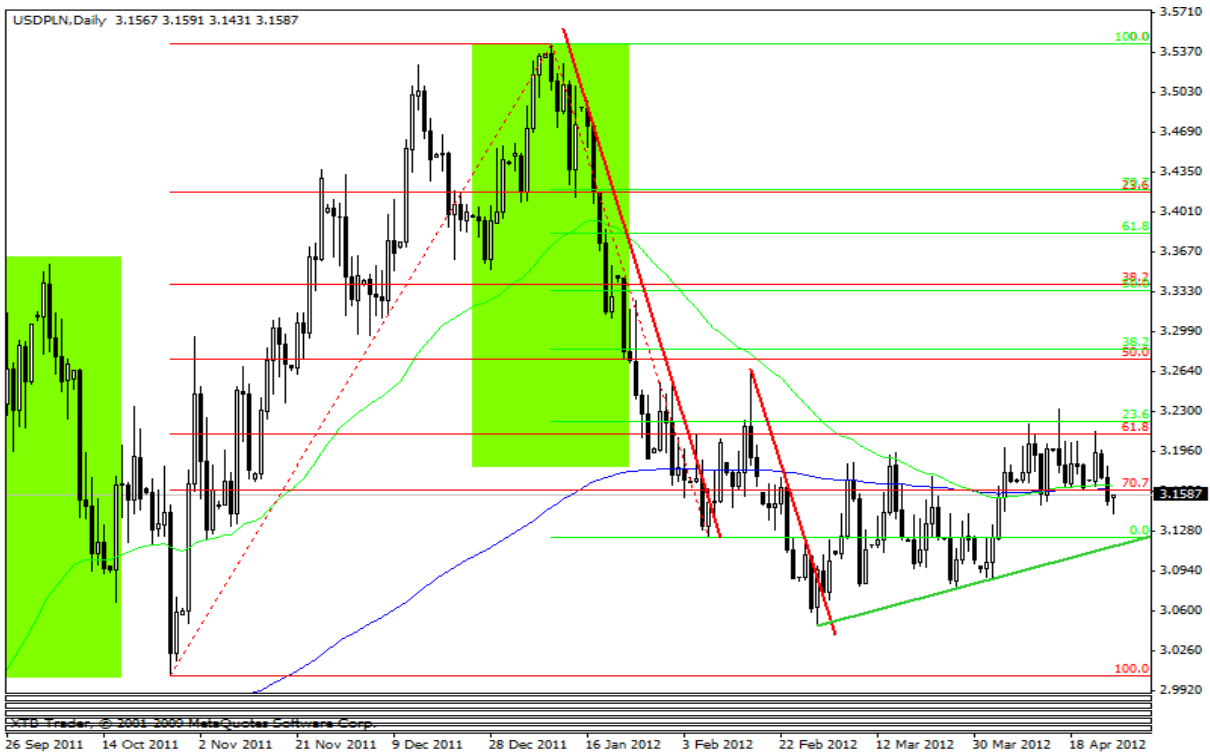
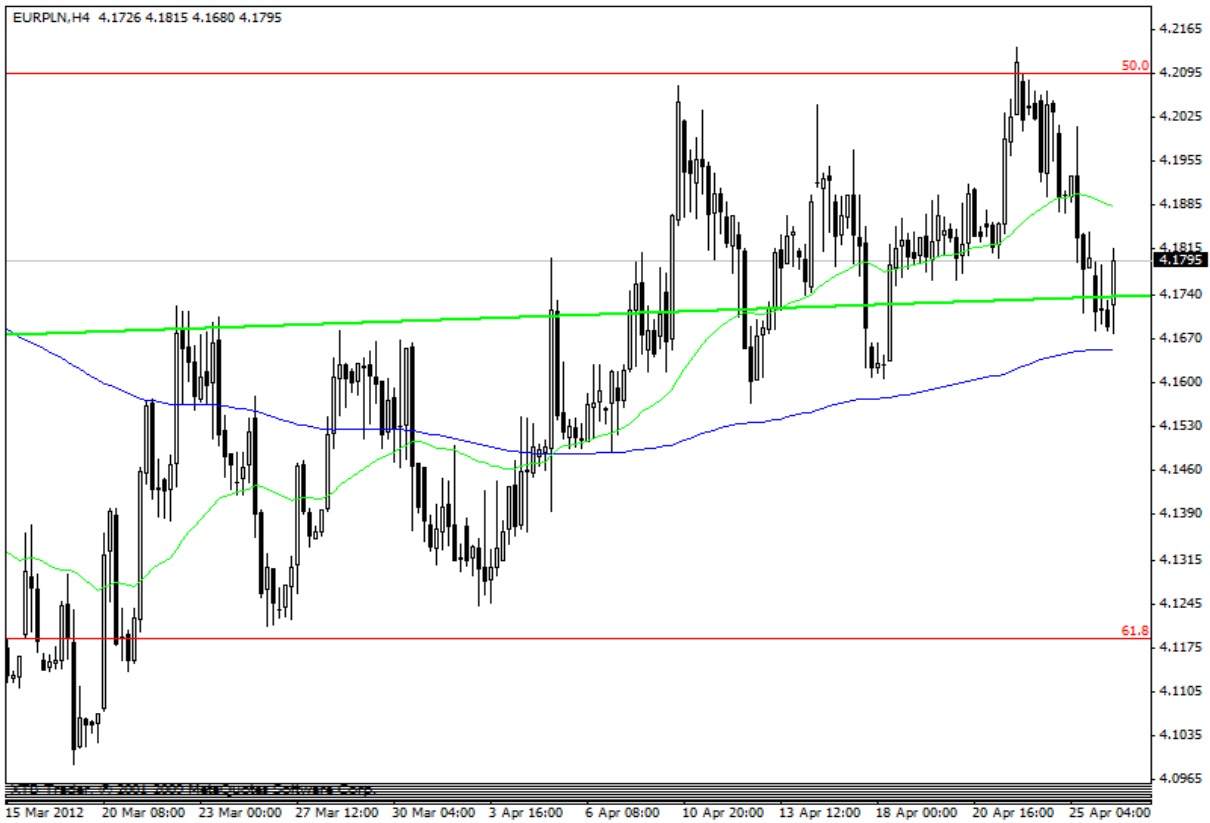
EUR/USD: Obserwowany spokój wahań cenowych na przestrzeni ostatnich dni zdawać by się mogło powoli dobiega końca, a kontynuacja handlu w horyzoncie 1,3000-1,3250 jest zagrożona. Od wczoraj bowiem mamy do czynienia ze stabilną, choć konsekwentną wspinaczką cen, która dzisiaj o poranku skutkuje wzrostem do 1,3260, tym samym przypieczętowując wcześniejsze fiasko i niemoc posiadaczy długich w próbie sforsowania silnego wsparcia 1,30. Tak więc w perspektywie najbliższych godzin przewaga byków jest widoczna, choć mówienie o trwałych wzrostach wydaje się przedwczesne. Do tego celu potrzebne byłoby nie tylko utrzymanie się cen powyżej 1,3250, ale zdecydowane i szybkie wybitcie kolejnej bariery oporu zlokalizowanej w obszarze 1,3330-1,3370. W przeciwnym razie ryzyko spadków cen pozostaje aktualne, a obecny ruch mógłby oznaczać fałszywy sygnał do zajmowania długich pozycji i w konsekwencji skutkować rychłym powrotem do 1,30.

PLN: Zasygnalizowana wczoraj nieśmiało przez Prezesa FED furtka dla QE3, owocująca wzrostem cen na EUR/USD musiała przekuć się na poprawę kondycji polskiej waluty. W efekcie zbiegło to się z kolejną obroną oporu 4,21 na parze EUR/PLN, niejako cementując znaczenie i silną zaporę tego miejsca przed dalszą deprecjacją PLN. I analogicznie jak na rynku EUR/USD, tutaj także krótkoterminowy krajobraz techniczny przekształcił się w bardziej prozłotowy. W tej chwili za 1 EUR trzeba zapłacić 4,1730 i niewykluczone, że to nie koniec umocnienia PLN. Dalsze spadki pozostają bardzo realne, ale prawdziwym testem kondycji polskiej waluty będzie test kolejnego silnego wsparcia 4,1570. Zachowanie się cen w tym rejonie będzie wiarygodnym drogowskazem dla tego rynku na kolejne dni. Bliźniaczo mają się sprawy na rynku USD/PLN, tutaj także doświadczamy kilkugroszowego umocnienia PLN do waluty amerykańskiej, dzięki czemu 1 USD o poranku wyceniany jest już tylko na 3,15 PLN. I jakkolwiek szanse na dalsze 2-3 groszowe spadki pozostają otwarte, to mówienie o bardziej trwałym spadkowym trendzie na tej parze będzie uprawnione dopiero po sforsowaniu wsparcia w rejonie 3,12, czyli tam gdzie przebiega krótkoterminowa linia trendu wzrostowego.

Dzienna Strategia: EURPLN(spot 4.1733): przewidywane min 4.1598, max 4.1868; eksporterzy sprzedaz 4.1858, stop 4.1588; importerzy kupno 4.1608, stop 4.1878. USDPLN(spot 3.1536),przewidywane min 3.1368, max 3.1704; eksporterzy sprzedaz 3.1694, stop 3.1358; importerzy kupno 3.1378, stop 3.1714 Informacje o dziennej strategii znajduja sie w komentarzu porannym

Tygodniowa Strategia: EURPLN(spot 4.1733): przewidywane min 4.1543,max 4.1923; eksporterzy sprzedaz 4.1913, stop 4.1533; importerzy kupno 4.1553, stop 4.1933. USDPLN(spot 3.1536),przewidywane min 3.1299, max 3.1773; eksporterzy sprzedaz 3.1763, stop 3.1289; importerzy kupno 3.1309, stop 3.1783







#### EURPLN

3 opór – 4,5200  
 2 opór – 4,3700  
 1 opór – 4,2600

1 wsparcie – 4,1000  
 2 wsparcie – 4,0600  
 3 wsparcie – 3,9000

Trend krótkoterminowy – horyzontalny  
 Trend średnioterminowy – horyzontalny  
 Trend długoterminowy – horyzontalny

#### USDPLN

3 opór – 3,4000  
 2 opór – 3,3000  
 1 opór – 3,2600

1 wsparcie – 3,0600  
 2 wsparcie – 3,0000  
 3 wsparcie – 2,9000

Trend krótkoterminowy – horyzontalny  
 Trend średnioterminowy – horyzontalny

Trend długoterminowy – horyzontalny

Raport sporządził,

Łukasz Leszczyński  
[l.leszczyński@dmk-alpha.eu](mailto:l.leszczyński@dmk-alpha.eu)  
602 478 300