

10:30

Strach zagląda głęboko w oczy inwestorów, którym coraz liczniej brakuje odwagi stawiać mu czoło. Efekt jest oczywisty, pozbywanie się ryzykownych aktywów, gdzie jak to zwykle bywa poszkodowanym jest EUR/USD, który tym razem otarł się o 1,25. Ujściem odpływu aktywów od ryzyka są głównie amerykańskie i niemieckie obligacje, te ostatnie bowiem dla rentowności 10 latków odnotowały nowy rekord 1,37%. Równolegle toczy się batalia o euro obligacje, gdzie jej gorący zwolennicy

propagandowo traktują to jako kolejny krok w kierunku integracji. Tymczasem mądrość inwestycyjna *sell in may and go away* jest w całej rozciągłości realizowana i po raz kolejny nie zawiodła. Ceny spot EUR/USD 1,2560, EUR/PLN 4,3555, USD/PLN 3,4660, koszyk PLN 3,9105.

Dzienna Strategia: EURPLN(spot 4.3632): przewidywane min 4.3461, max 4.3803; eksporterzy sprzedaz 4.3793, stop 4.3451; importerzy kupno 4.3471, stop 4.3813. USDPLN(spot 3.4691),przewidywane min 3.4483, max 3.4899; eksporterzy sprzedaz 3.4889, stop 3.4473; importerzy kupno 3.4493, stop 3.4909 Informacje o dziennej strategii znajdują się w komentarzu porannym

Tygodniowa Strategia: EURPLN(spot 4.3632): przewidywane min 4.3390,max 4.3874; eksporterzy sprzedaz 4.3864, stop 4.3380; importerzy kupno 4.3400, stop 4.3884. USDPLN(spot 3.4691),przewidywane min 3.4397, max 3.4985; eksporterzy sprzedaz 3.4975, stop 3.4387; importerzy kupno 3.4407, stop 3.4995

Miesięczna Strategia: EURPLN(spot 4.3632): przewidywane min 4.3212,max 4.4052; eksporterzy sprzedaz 4.4042, stop 4.3202; importerzy kupno 4.3222, stop 4.4062. USDPLN(spot 3.4691),przewidywane min 3.4181, max 3.5201; eksporterzy sprzedaz 3.5191, stop 3.4171; importerzy kupno 3.4191, stop 3.5211

EURPLN

3 opór – 4,6000
2 opór – 4,4400
1 opór – 4,4000

1 wsparcie – 4,3000
2 wsparcie – 4,2100
3 wsparcie – 4,0800

DMK Sp. z o.o.

ul. Nowy Świat 6/12, 00-400 Warszawa
Tel: +48 22 661 74 12, fax: +48 022 661 74 20
web: <http://www.dmk-alpha.eu>
portal: <http://www.portal.dmk-alpha.eu>
Członek Rozliczający Warszawskiej Giełdy Towarowej S.A.

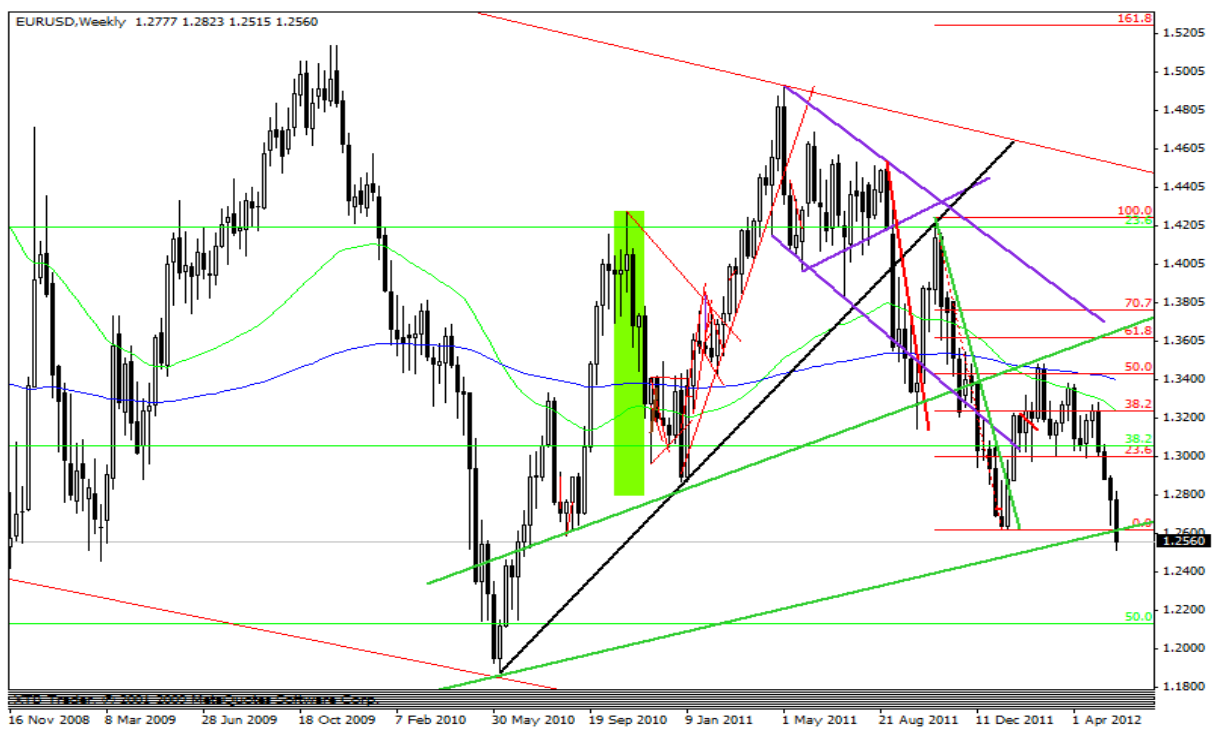
Trend krótkoterminowy – wzrostowy
 Trend średnioterminowy – wzrostowy
 Trend długoterminowy – spadkowy

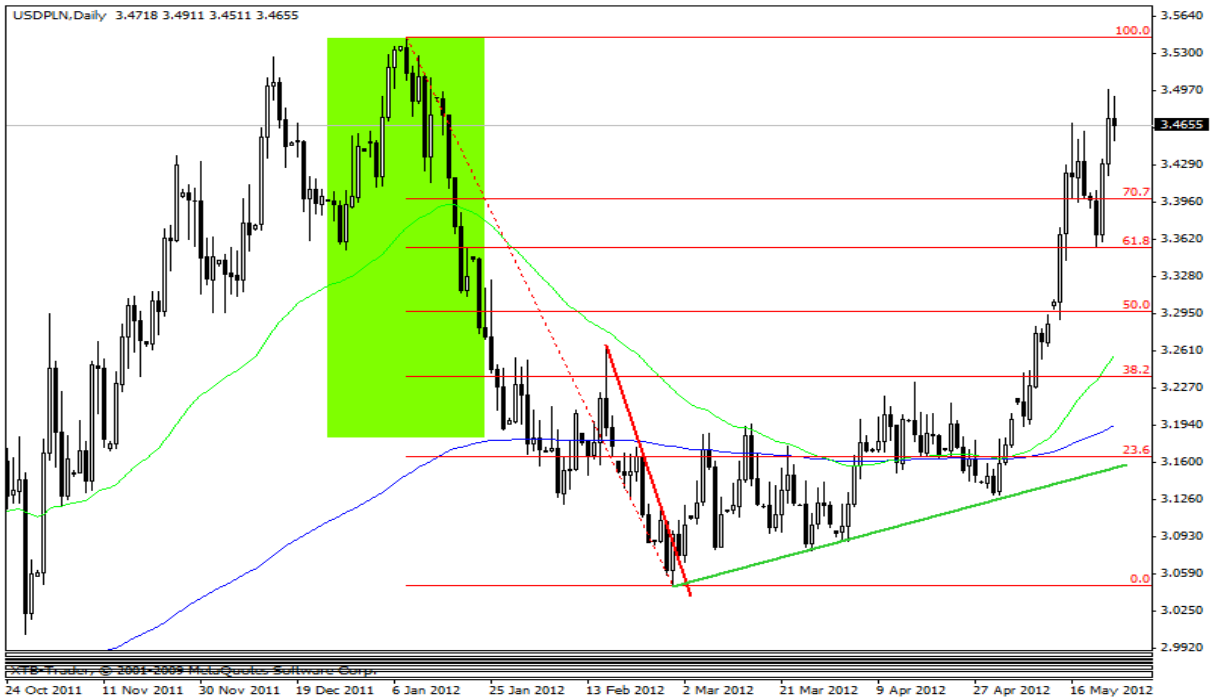
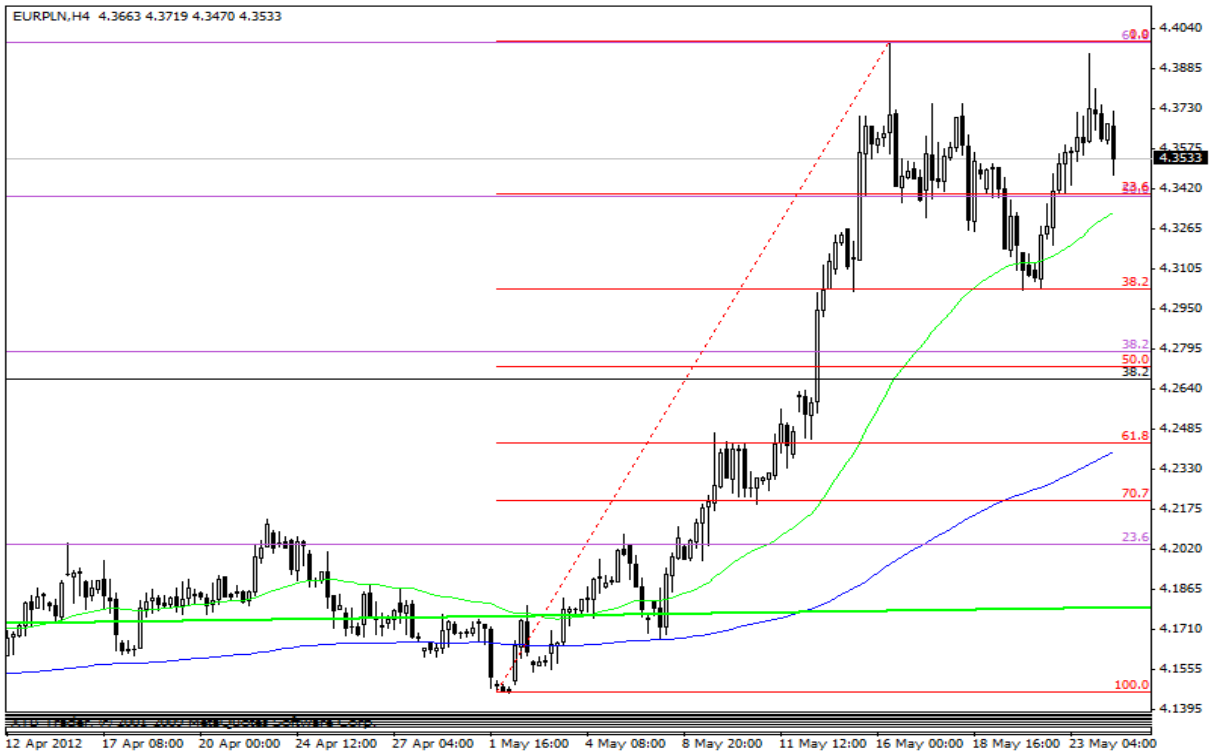
USDPLN

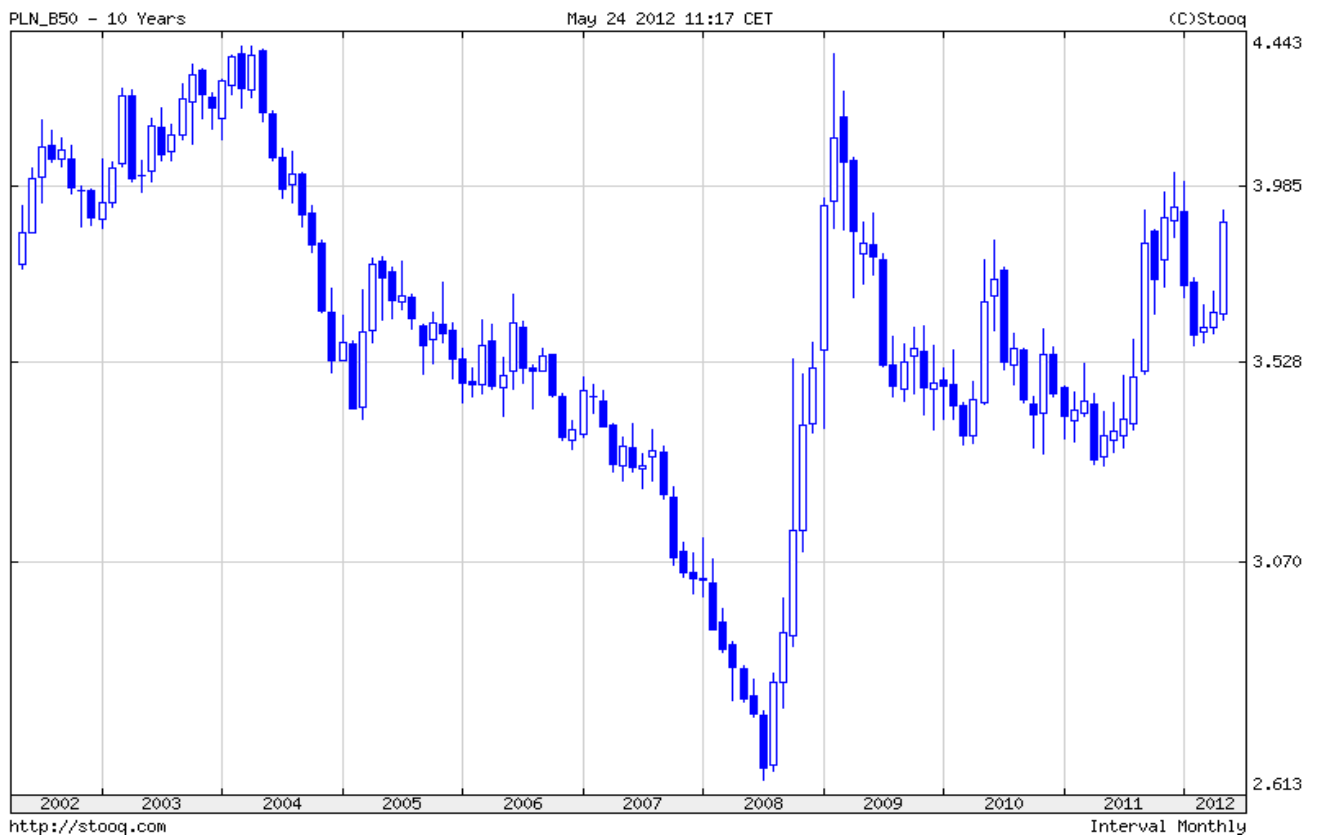
3 opór – 3,8000
 2 opór – 3,6000
 1 opór – 3,5200

1 wsparcie – 3,3550
 2 wsparcie – 3,2300
 3 wsparcie – 3,0400

Trend krótkoterminowy – wzrostowy
 Trend średnioterminowy – wzrostowy
 Trend długoterminowy – horyzontalny







Raport sporządził,

Łukasz Leszczyński
l.leszczynski@dmk-alpha.eu
602 478 300