

10:30

Panika i strach inwestorów wywołany doniesieniami z podupadającej eurostrefy przekracza kolejne bariery, co widać po cenach na rynku. Indeksy akcji w Europie dołują, rynek eurodolara generuje nowe minima i jak do tej pory nie ma siły, która mogłaby tę tendencję powstrzymać, nie mówiąc już o jej zmianie. Obok katastrofalnej sytuacji w Grecji, nieprzyjemny klimat robi się wokół Hiszpanii, która potrzebuje pieniędzy na ratowanie banków i odbudowanie kondycji tamtejszych

regionów. W tym świetle słabnący złoty nie jest niespodzianką, choć apogeum strachu jak to czasami bywa może posłużyć jako dobry pretekst na odwrót. Ceny spot EUR/USD 1,2440, EUR/PLN 4,3750, USD/PLN 3,5140, koszyk PLN 3,9435.

Dzienna Strategia: EURPLN(spot 4.3560): przewidywane min 4.3393, max 4.3727; eksporterzy sprzedaz 4.3717, stop 4.3383; importerzy kupno 4.3403, stop 4.3737. USDPLN(spot 3.4910),przewidywane min 3.4691, max 3.5129; eksporterzy sprzedaz 3.5119, stop 3.4681; importerzy kupno 3.4701, stop 3.5139 Informacje o dziennej strategii znajdują sie w komentarzu porannym

Tygodniowa Strategia: EURPLN(spot 4.3560): przewidywane min 4.3271,max 4.3849; eksporterzy sprzedaz 4.3839, stop 4.3261; importerzy kupno 4.3281, stop 4.3859. USDPLN(spot 3.4910),przewidywane min 3.4531, max 3.5289; eksporterzy sprzedaz 3.5279, stop 3.4521; importerzy kupno 3.4541, stop 3.5299

Miesięczna Strategia: EURPLN(spot 4.3560): przewidywane min 4.3324,max 4.3796; eksporterzy sprzedaz 4.3786, stop 4.3314; importerzy kupno 4.3334, stop 4.3806. USDPLN(spot 3.4910),przewidywane min 3.4600, max 3.5220; eksporterzy sprzedaz 3.5210, stop 3.4590; importerzy kupno 3.4610, stop 3.5230

EURPLN

3 opór – 4,6000

2 opór – 4,4400

1 opór – 4,4000

1 wsparcie – 4,3000

2 wsparcie – 4,2100

3 wsparcie – 4,0800

DMK Sp. z o.o.

ul. Nowy Świat 6/12, 00-400 Warszawa

Tel: +48 22 661 74 12, fax: +48 022 661 74 20

web: <http://www.dmk-alpha.eu>

portal: <http://www.portal.dmk-alpha.eu>

Członek Rozliczający Warszawskiej Giełdy Towarowej S.A.

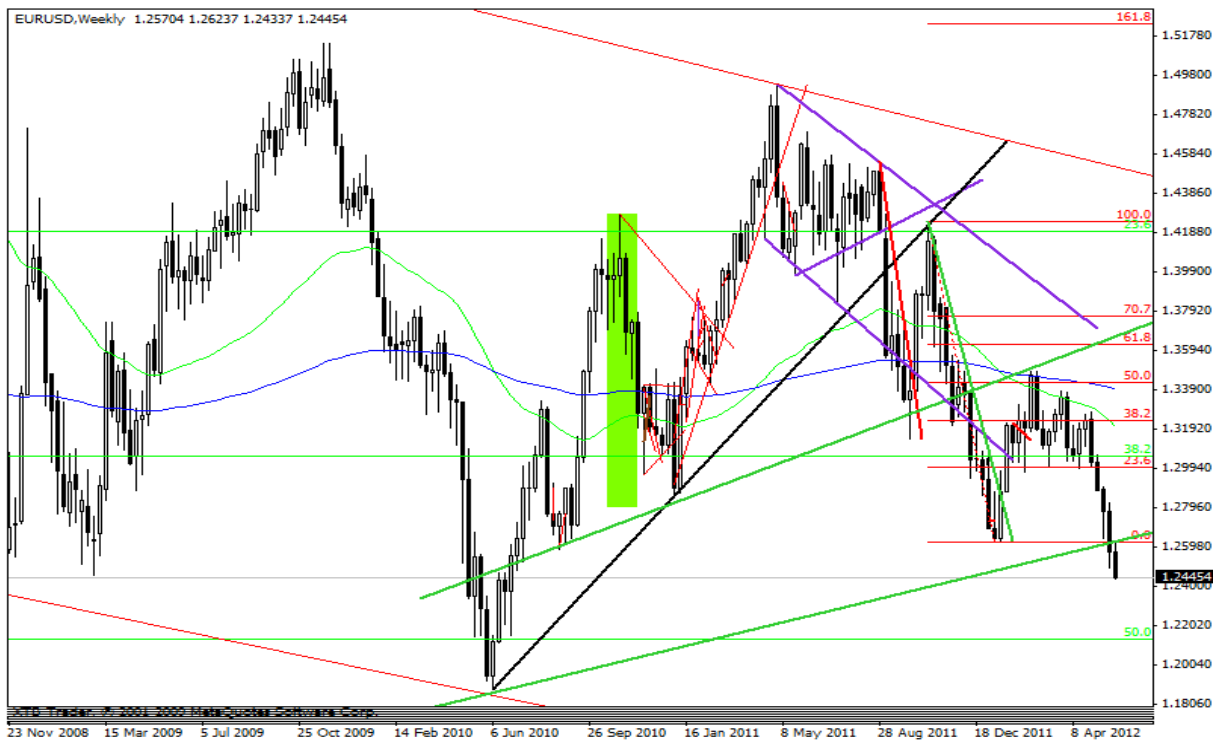
Trend krótkoterminowy – wzrostowy
 Trend średnioterminowy – wzrostowy
 Trend długoterminowy – spadkowy

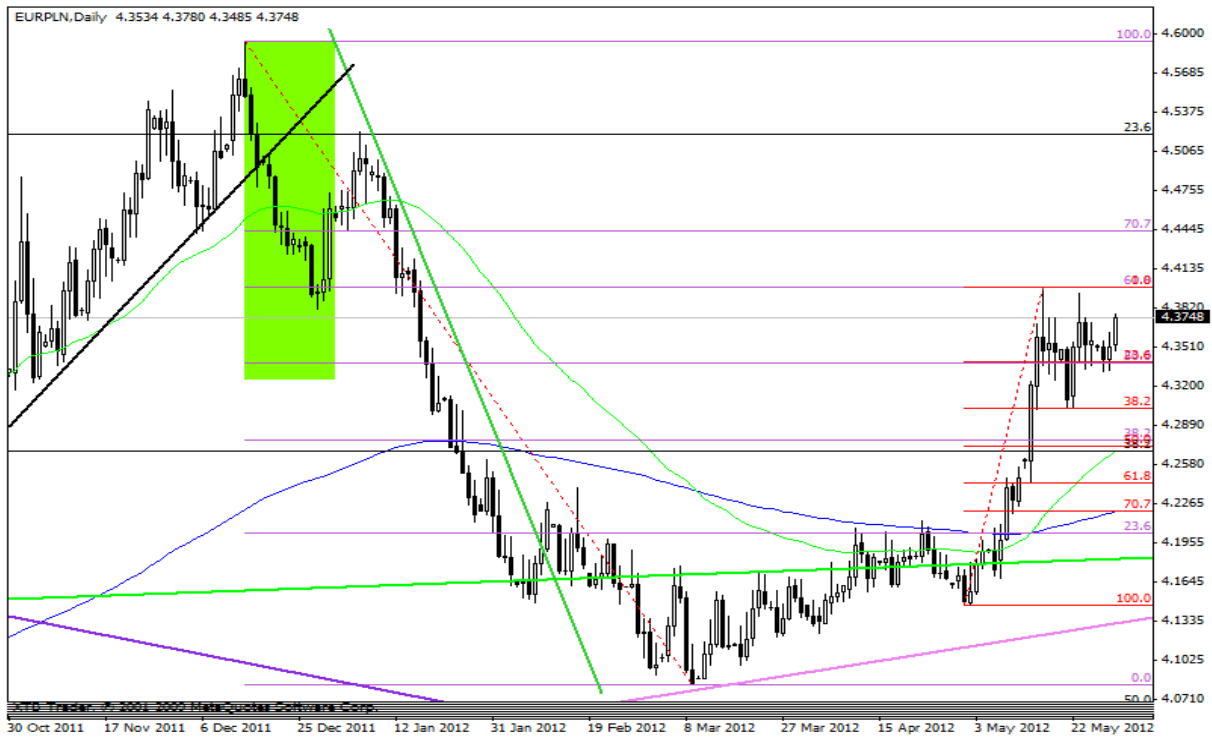
USDPLN

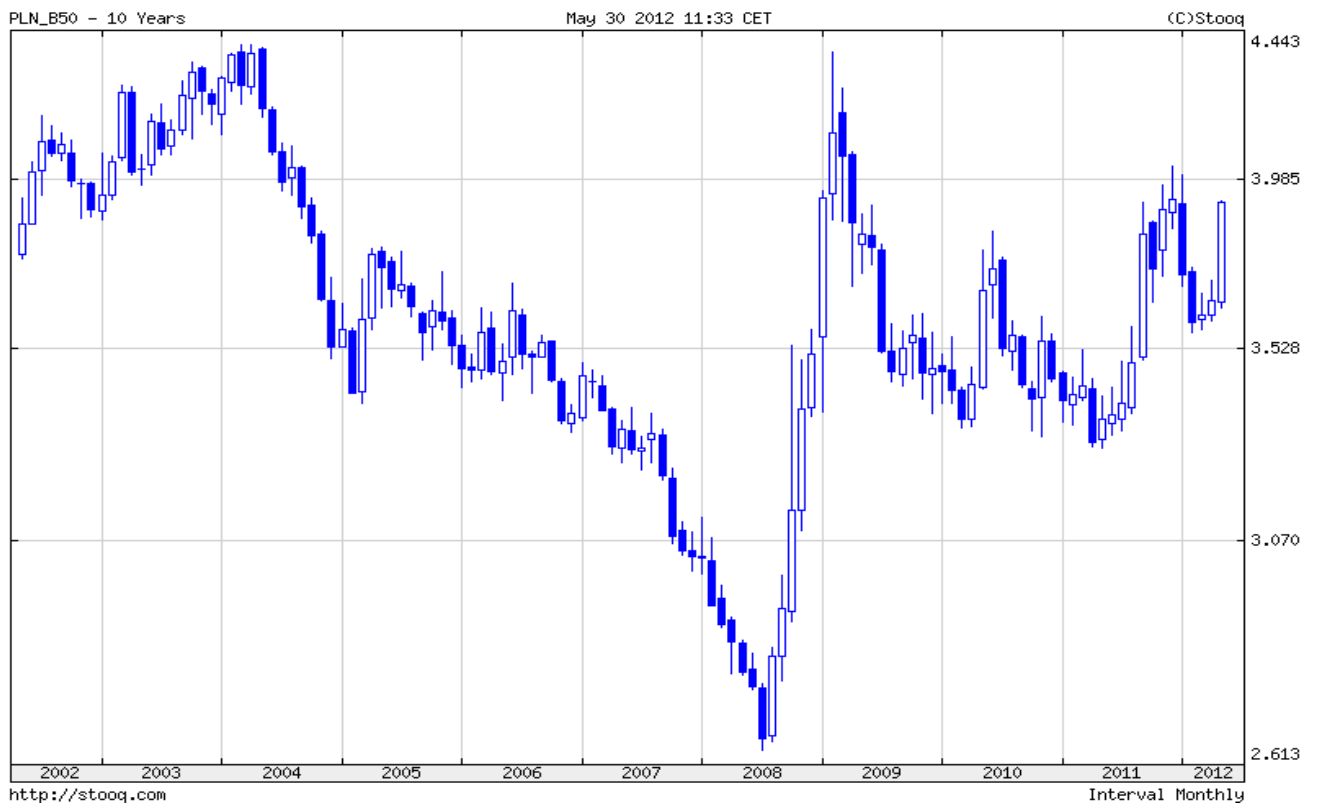
3 opór – 3,8000
 2 opór – 3,6000
 1 opór – 3,5200

1 wsparcie – 3,3550
 2 wsparcie – 3,2300
 3 wsparcie – 3,0400

Trend krótkoterminowy – wzrostowy
 Trend średnioterminowy – wzrostowy
 Trend długoterminowy – horyzontalny







Raport sporządził,

Łukasz Leszczyński
l.leszczyński@dmk-alpha.eu
602 478 300