

### 10:30

Druga sesja tygodnia przebiega w nastroju stabilizacji i marazmu, choć zła energia w powietrzu jest wyczuwalna. Jesteśmy świadkami niekończącego się procesu szukania złotych rozwiązań przez polityków europejskich w walce z kryzysem już nie tylko zadłużenia ale też rachitycznego wzrostu (tudzież recesji). Pomysły sprowadzają się do ratowania banków bezpośrednio z funduszu ESM, czy też z użyciem euroobligacji. Oczywiście w dłuższym okresie nie ma prawa to zadziałać, niemniej w perspektywie kilku miesięcy może posłużyć jako pretekst do odbicia. Ceny spot EUR/USD 1,2430, EUR/PLN 4,3875, USD/PLN 3,5300, koszyk PLN 3,9580.

Z danych marko to oczywiście inwestorzy czekają na jutrzejsze

posiedzenie EBC, który będzie podejmował decyzję w sprawie stóp procentowych. Jak wiemy rynki oczekują większego zaangażowania się w ratowanie gospodarek europejskich (może bardziej adekwatne byłoby tu powiedzenie ratowanie rynków finansowych), a owocem tego zaangażowania miałyby być LTRO3, ratowanie banków bezpośrednio z funduszu ESM, czy też najdalej idąca emisja euro obligacji. Tym samym z większymi decyzjami inwestorzy będą czekali do jutra, po posiedzeniu tym będziemy bowiem dużo mądrzejsi.

*Dzienna Strategia: EURPLN(spot 4.3916): przewidywane min 4.3741, max 4.4091; eksporterzy sprzedaz 4.4081, stop 4.3731; importerzy kupno 4.3751, stop 4.4101. USDPLN(spot 3.5142),przewidywane min 3.4914, max 3.5370; eksporterzy sprzedaz 3.5360, stop 3.4904; importerzy kupno 3.4924, stop 3.5380 Informacje o dziennej strategii znajduja sie w komentarzu porannym*

*Tygodniowa Strategia: EURPLN(spot 4.3916): przewidywane min 4.3567,max 4.4265; eksporterzy sprzedaz 4.4255, stop 4.3557; importerzy kupno 4.3577, stop 4.4275. USDPLN(spot 3.5142),przewidywane min 3.4685, max 3.5599; eksporterzy sprzedaz 3.5589, stop 3.4675; importerzy kupno 3.4695, stop 3.5609*

*Miesięczna Strategia: EURPLN(spot 4.3916): przewidywane min 4.3155,max 4.4677; eksporterzy sprzedaz 4.4667, stop 4.3145; importerzy kupno 4.3165, stop 4.4687. USDPLN(spot 3.5142),przewidywane min 3.4146, max 3.6138; eksporterzy sprzedaz 3.6128, stop 3.4136; importerzy kupno 3.4156, stop 3.6148*

**DMK Sp. z o.o.**

ul. Nowy Świat 6/12, 00-400 Warszawa

Tel: +48 22 661 74 12, fax: +48 022 661 74 20

web: <http://www.dmk-alpha.eu>

portal: <http://www.portal.dmk-alpha.eu>

Członek Rozliczający Warszawskiej Giełdy Towarowej S.A.

## EURPLN

3 opór – 4,6000  
 2 opór – 4,4400  
 1 opór – 4,4100

1 wsparcie – 4,3000  
 2 wsparcie – 4,2100  
 3 wsparcie – 4,0800

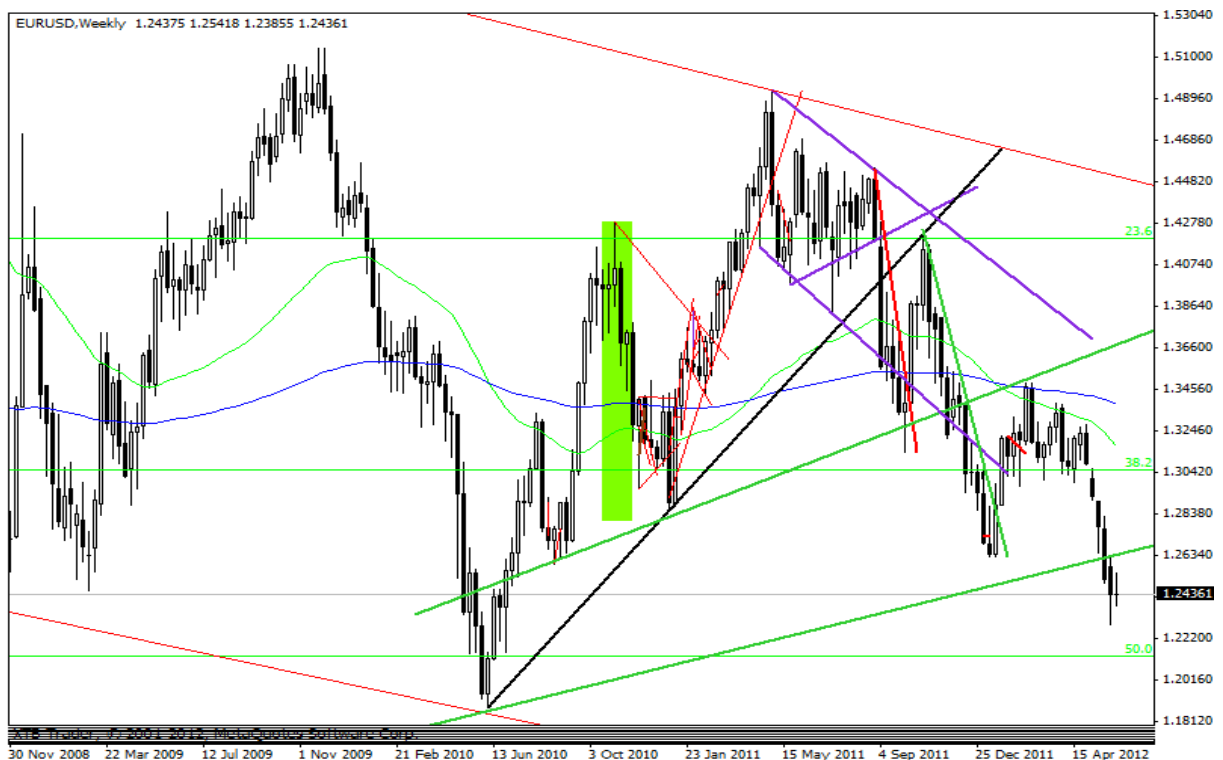
Trend krótkoterminowy – wzrostowy  
 Trend średnioterminowy – wzrostowy  
 Trend długoterminowy – spadkowy

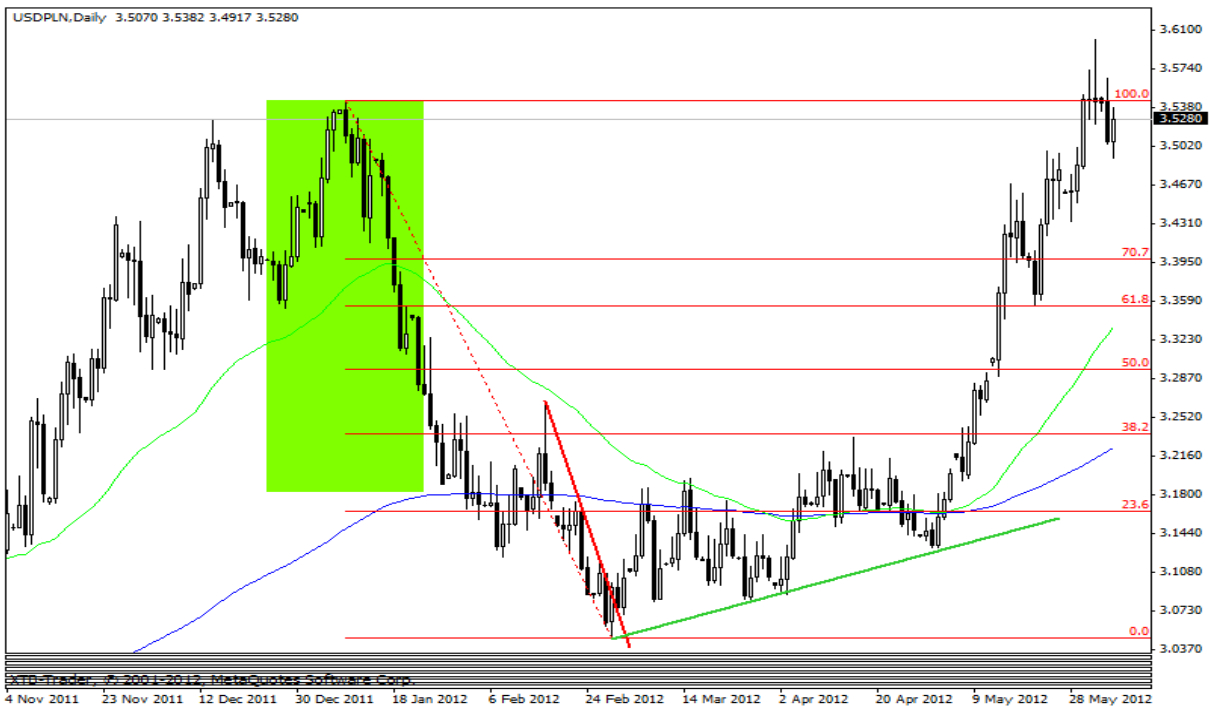
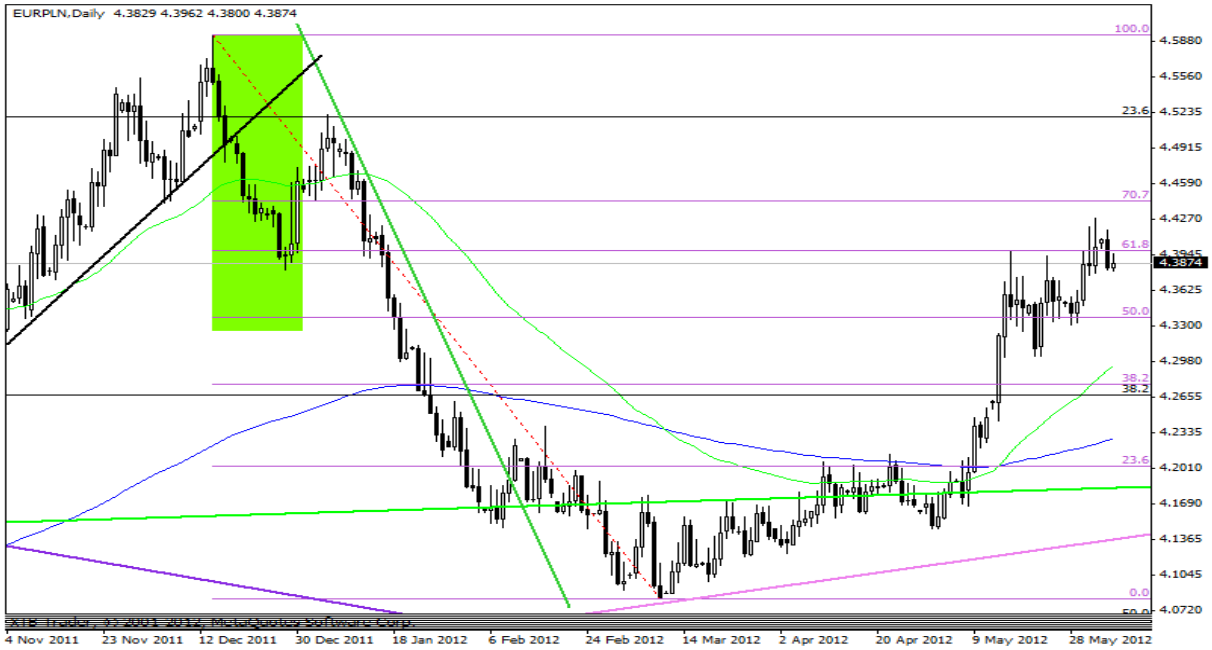
## USDPLN

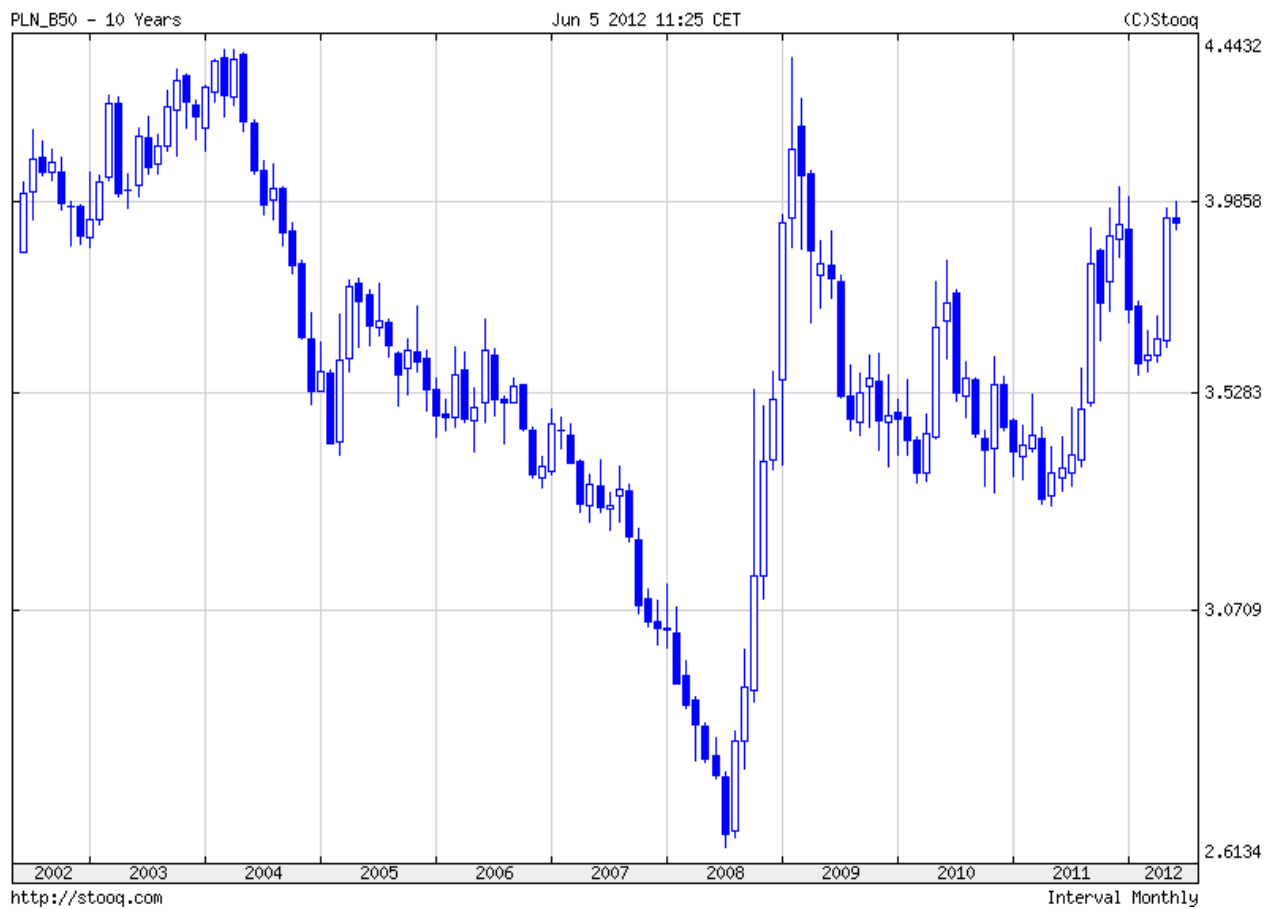
3 opór – 3,8000  
 2 opór – 3,7000  
 1 opór – 3,6000

1 wsparcie – 3,3550  
 2 wsparcie – 3,2300  
 3 wsparcie – 3,0400

Trend krótkoterminowy – wzrostowy  
 Trend średnioterminowy – wzrostowy  
 Trend długoterminowy – horyzontalny







Raport sporządził,

Łukasz Leszczyński  
[l.leszczyński@dmk-alpha.eu](mailto:l.leszczyński@dmk-alpha.eu)  
602 478 300