

### 10:30

Pierwszą agencją, która obniżyła długoterminowy rating Grecji do select default (czyli selektywna niewypłacalność) jest agencja S&P. W tym też względzie istotne będzie jutrzejsze zebranie Komitetu ISDA, który decyduje o zdarzeniach kredytowych uprawniających do wypłaty CDS. Rzekomo pierwszy ich posiadacz zgłosił chęć skorzystania z tego ubezpieczenia, a z pewnością takich instytucji jest cała rzesza. To

co jednak przykuwa największą uwagę to przetarg LTRO organizowany przez EBC, który będzie miał miejsce już jutro. Ceny spot EUR/USD 1,3420, EUR/PLN 4,1610, USD/PLN 3,0970, koszyk PLN 3,6310.

#### Dzienna strategia

Waluty	Przewidywane		Eksporterzy		Importerzy	
	Min	Max	Sprzedaż	Stop	Kupno	Stop
USD/PLN (UXH)	3.0800	3.1180	3.1170	3.0790	3.0810	3.1190
EUR/PLN (EXH)	4.1450	4.1750	4.1740	4.1440	4.1460	4.1760
CHF/PLN (CXH)	3.4430	3.4670	3.4660	3.4420	3.4440	3.4680
EUR/USD (DXH)	1.4370	1.4476	0.0000	0.0000	0.0000	0.0000
GBP/USD (PXH)	1.5773	1.5925	0.0000	0.0000	0.0000	0.0000
USD/CHF (HXH)	0.8926	0.9020	0.0000	0.0000	0.0000	0.0000
USD/JPY (JXH)	80.22	81.17	0.00	0.00	0.00	0.00
AUD/USD (AXH)	1.0724	1.0810	0.0000	0.0000	0.0000	0.0000
USD/CAD (CAH)	0.9925	1.0015	0.0000	0.0000	0.0000	0.0000
EUR/CHF (ESH)	1.2035	1.2075	0.0000	0.0000	0.0000	0.0000
EUR/JPY (EJH)	107.55	108.92	0.00	0.00	0.00	0.00
EUR/GBP (EPH)	0.8434	0.8519	0.0000	0.0000	0.0000	0.0000

*Tygodniowa strategia: EURPLN (spot z godz. 8.00 4,1660): przewidywane min 4,1300, max 4,1800 ; eksporterzy sprzedaż 4,1790, stop 4,1290; importerzy kupno 4,1310, stop 4,1810. USDPLN (spot z godz. 8.00 3,0990) przewidywane min 3,0670, max 3,1300; eksporterzy sprzedaż 3,1290, stop 3,0660 ; importerzy kupno 3,0680, stop 3,1310. Informacje o tygodniowej strategii znajdują się w komentarzu porannym.*

#### EURPLN

3 opór – 4,5200  
 2 opór – 4,3700  
 1 opór – 4,2700

- 1 wsparcie – 4,1500
- 2 wsparcie – 4,1000
- 3 wsparcie – 4,0000

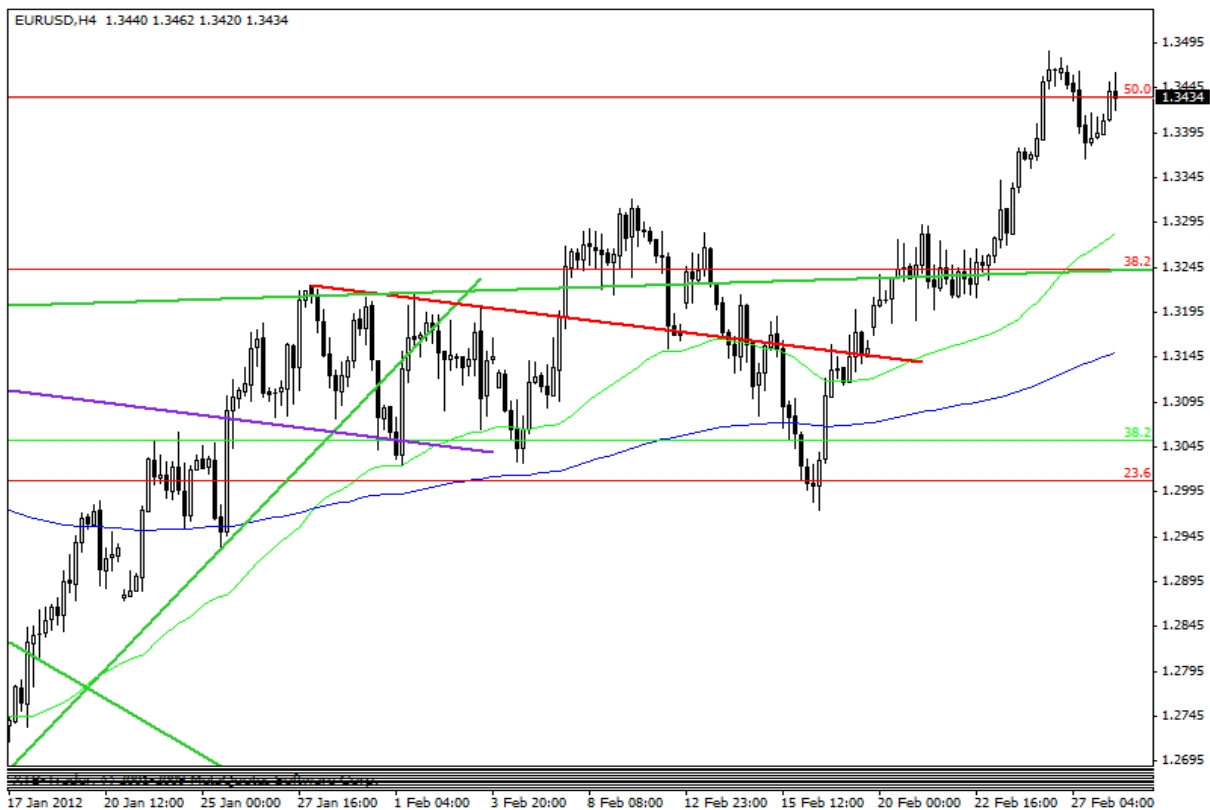
Trend krótkoterminowy – horyzontalny  
Trend średnioterminowy – horyzontalny  
Trend długoterminowy – horyzontalny

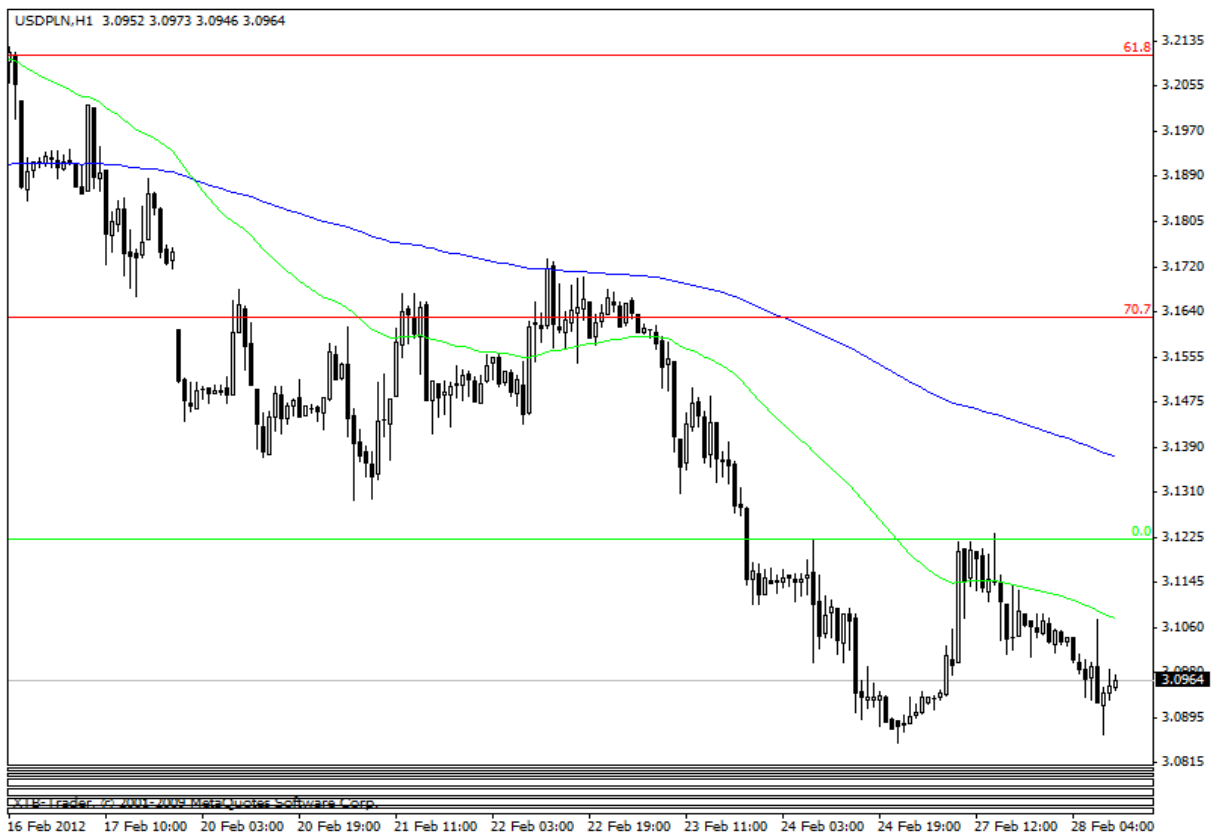
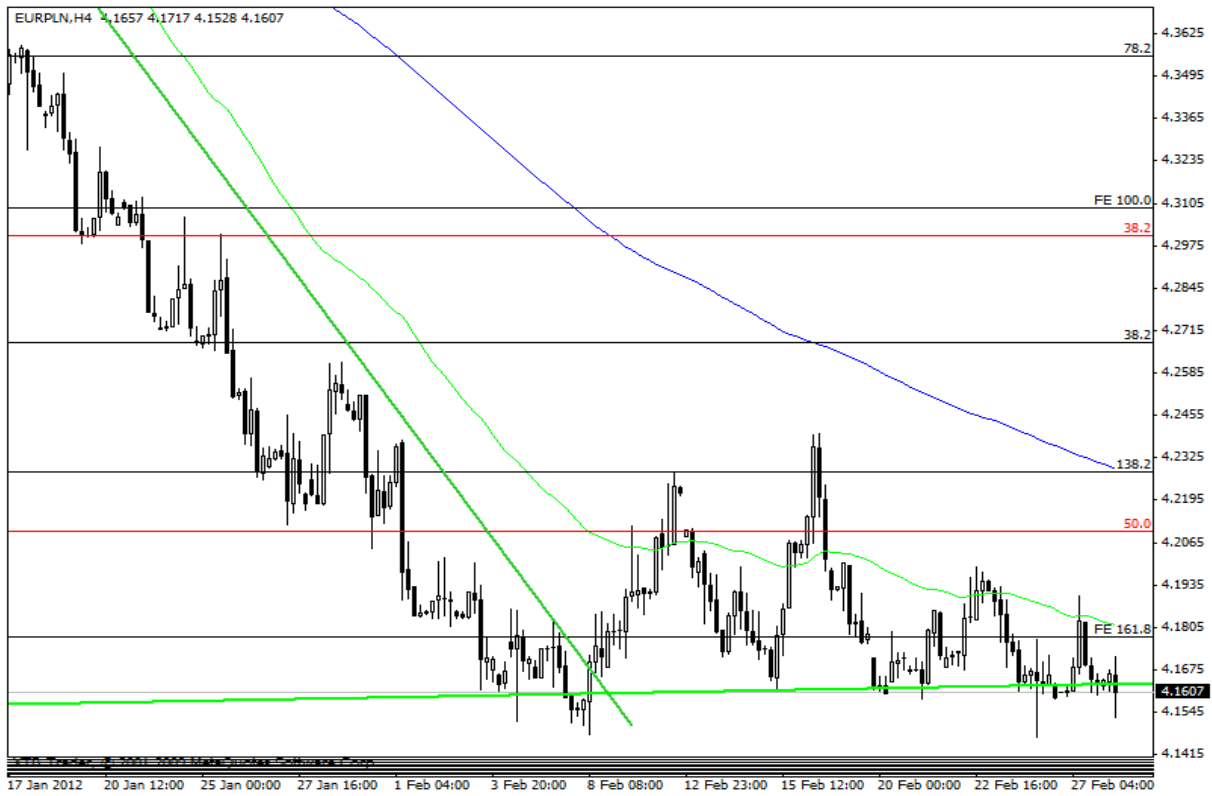
#### USDPLN

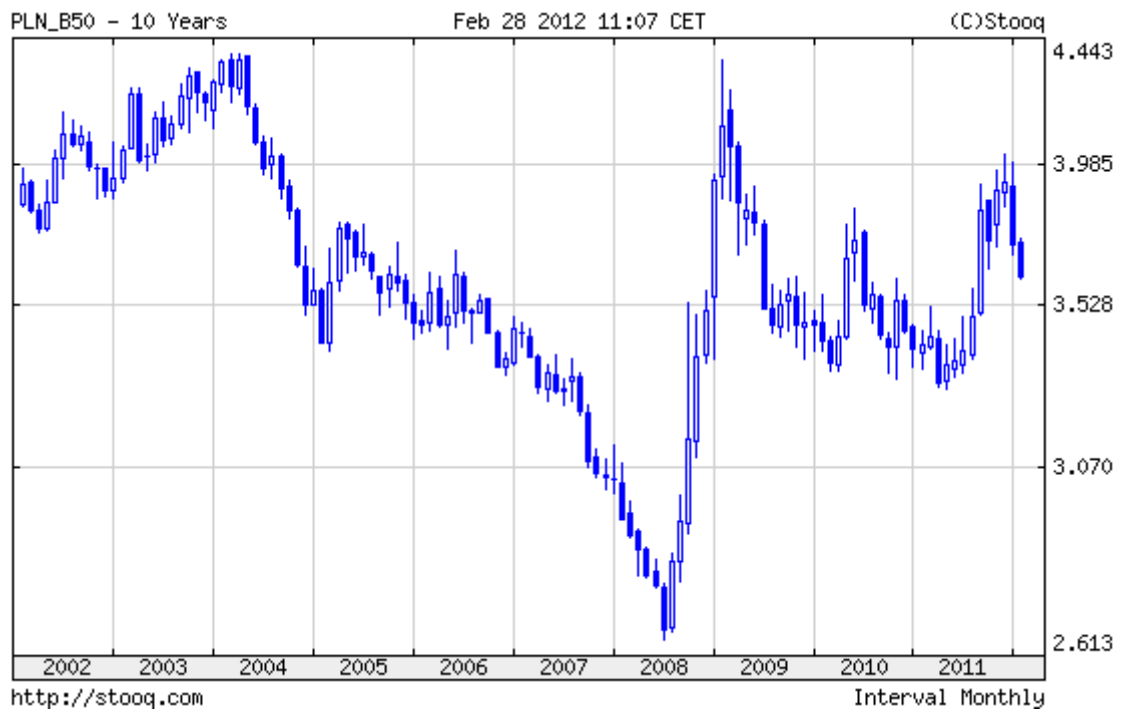
- 3 opór – 3,3400
- 2 opór – 3,1700
- 1 opór – 3,1200

- 1 wsparcie – 3,0800
- 2 wsparcie – 3,0000
- 3 wsparcie – 2,9000

Trend krótkoterminowy – horyzontalny  
Trend średnioterminowy – horyzontalny  
Trend długoterminowy – horyzontalny







Raport sporządził,

Łukasz Leszczyński  
[l.leszczyński@dmk-alpha.eu](mailto:l.leszczyński@dmk-alpha.eu)  
602 478 300